

## Scheda Unica Annuale - Soddisfazione per il corso di studio concluso e condizione occupazionale dei laureati

### Opzioni:

I dati **includono** i laureati di [corsi equivalenti del 509](#).

I dati sono confrontati con il totale della **classe di laurea** del complesso degli atenei.

### Soddisfazione per il corso di studio concluso

dati aggiornati ad aprile 2020

Ateneo: **Università degli Studi 'G. d'Annunzio' di CHIETI-PESCARA - laurea magistrale biennale**

Classe: **ingegneria dei sistemi edilizi (LM-24)**

Corso: **ingegneria delle costruzioni - già tecnologia dei sistemi edilizi (LM-24)**

Laureati nell'anno solare 2019 (*valori assoluti*)

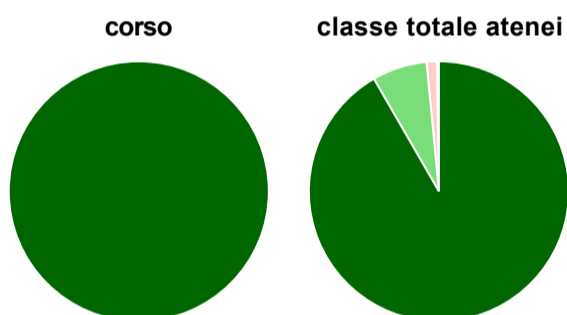
Laureati: **65**

Intervistati: **36**

Collettivo esaminato<sup>(a)</sup>: **49** [scheda di dettaglio](#)

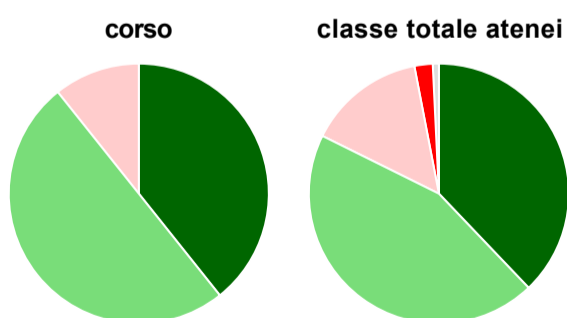
(a) Per una migliore confrontabilità della documentazione, si riportano i dati relativi ai **solli laureati che si sono iscritti al corso di laurea in anni recenti**, cioè a partire dal 2016: 49 di cui 28 intervistati.

#### Hanno frequentato regolarmente



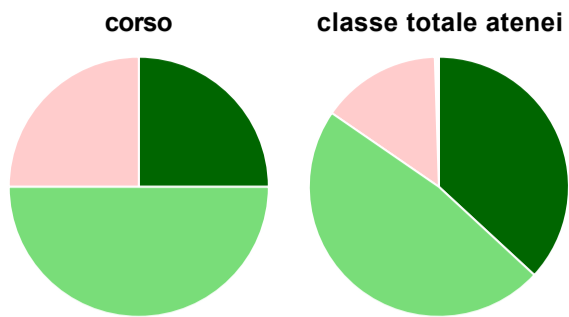
	corso	classe totale atenei
■ più del 75% degli insegnamenti previsti	100,0%	91,7%
■ tra il 50% e il 75%	-	6,8%
■ tra il 25% e il 50%	-	1,3%
■ meno del 25%	-	0,3%
■ non rispondono	-	-
<b>Totale</b>	<b>100%</b>	<b>100%</b>

#### Hanno ritenuto il carico di studio degli insegnamenti adeguato alla durata del corso di studio



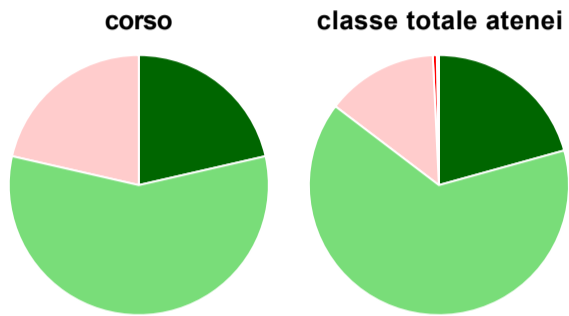
	corso	classe totale atenei
■ decisamente sì	39,3%	37,9%
■ più sì che no	50,0%	44,4%
■ più no che sì	10,7%	14,6%
■ decisamente no	-	2,3%
■ non rispondono	-	0,8%
<b>Totale</b>	<b>100%</b>	<b>100%</b>

### Hanno ritenuto l'organizzazione degli esami (appelli, orari, informazioni, prenotazioni, ...) soddisfacente



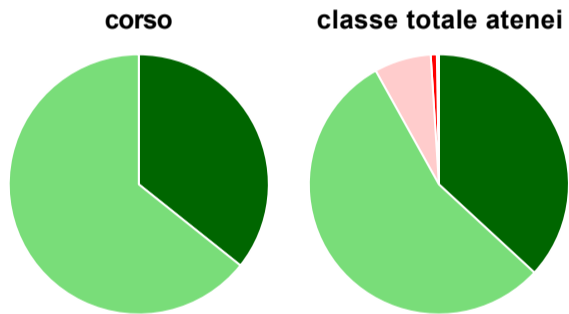
	corso	classe totale atenei
sempre o quasi sempre	25,0%	36,9%
per più della metà degli esami	50,0%	47,7%
per meno della metà degli esami	25,0%	14,9%
mai o quasi mai	-	0,3%
non rispondono	-	0,3%
<b>Totale</b>	<b>100%</b>	<b>100%</b>

### Sono soddisfatti dei rapporti con i docenti in generale



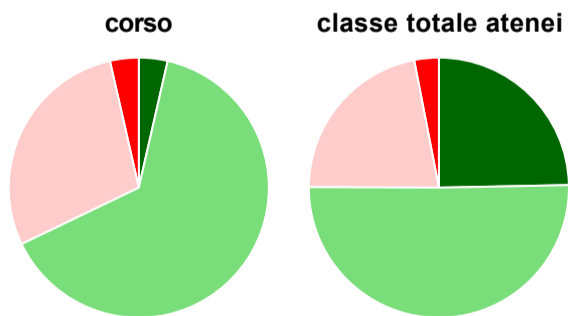
	corso	classe totale atenei
decisamente sì	21,4%	20,7%
più sì che no	57,1%	64,6%
più no che sì	21,4%	13,9%
decisamente no	-	0,5%
non rispondono	-	0,3%
<b>Totale</b>	<b>100%</b>	<b>100%</b>

### Sono complessivamente soddisfatti del corso di laurea



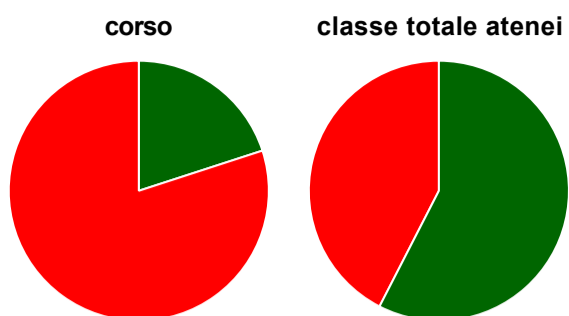
	corso	classe totale atenei
decisamente sì	35,7%	36,9%
più sì che no	64,3%	55,1%
più no che sì	-	7,1%
decisamente no	-	0,8%
non rispondono	-	0,3%
<b>Totale</b>	<b>100%</b>	<b>100%</b>

### Valutazione delle aule



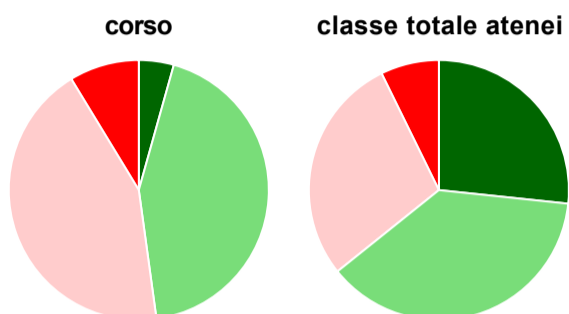
	corso	classe totale atenei
<b>Hanno utilizzato le aule:</b>	<b>100,0%</b>	<b>99,2%</b>
<b>Valutazione (per 100 fruitori):</b>		
sempre o quasi sempre adeguate	3,6%	24,7%
spesso adeguate	64,3%	50,4%
raramente adeguate	28,6%	21,9%
mai adeguate	3,6%	3,1%
<b>Totale</b>	<b>100%</b>	<b>100%</b>

## Valutazione delle postazioni informatiche



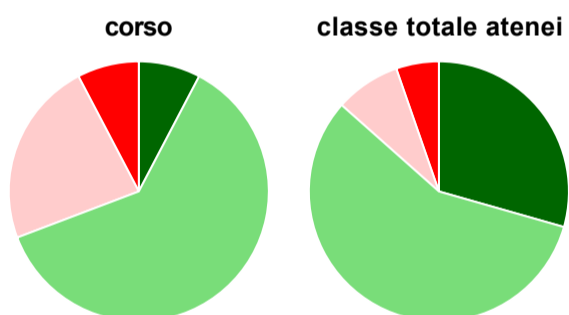
	corso	classe totale atenei
<b>Hanno utilizzato le postazioni informatiche:</b>	<b>35,7%</b>	<b>61,9%</b>
<b>Valutazione (per 100 fruitori):</b>		
in numero adeguato	20,0%	57,6%
in numero inadeguato	80,0%	42,4%
<b>Totale</b>	<b>100%</b>	<b>100%</b>

## Valutazione delle attrezzature per le altre attività didattiche (laboratori, attività pratiche, ...)



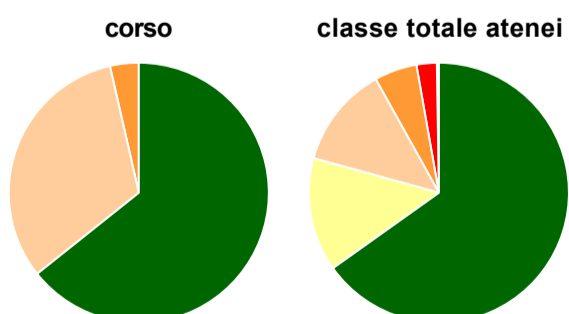
	corso	classe totale atenei
<b>Hanno utilizzato le attrezzature per le altre attività didattiche (laboratori, attività pratiche, ...):</b>	<b>82,1%</b>	<b>83,3%</b>
<b>Valutazione (per 100 fruitori):</b>		
sempre o quasi sempre adeguate	4,3%	26,7%
spesso adeguate	43,5%	37,6%
raramente adeguate	43,5%	28,5%
mai adeguate	8,7%	7,3%
<b>Totale</b>	<b>100%</b>	<b>100%</b>

## Valutazione dei servizi di biblioteca (prestito/consultazione, orari di apertura, ...)



	corso	classe totale atenei
<b>Hanno utilizzato i servizi di biblioteca (prestito/consultazione, orari di apertura, ...):</b>	<b>92,9%</b>	<b>90,2%</b>
<b>Valutazione (per 100 fruitori):</b>		
decisamente positiva	7,7%	29,4%
abbastanza positiva	61,5%	57,1%
abbastanza negativa	23,1%	8,1%
decisamente negativa	7,7%	5,3%
<b>Totale</b>	<b>100%</b>	<b>100%</b>

## Si iscriverebbero di nuovo all'università?



	corso	classe totale atenei
si, allo stesso corso dell'Ateneo	64,3%	65,2%
si, ma ad un altro corso dell'Ateneo	-	14,1%
si, allo stesso corso, ma in un altro Ateneo	32,1%	12,6%
si, ma ad un altro corso e in un altro Ateneo	3,6%	5,3%
non si iscriverebbero più all'università	-	2,5%
non rispondono	-	0,3%
<b>Totale</b>	<b>100%</b>	<b>100%</b>

# Condizione occupazionale

Anno di indagine: **2019**  
dati aggiornati ad aprile 2020

Ateneo: **Università degli Studi 'G. d'Annunzio' di CHIETI-PESCARA - laurea magistrale biennale**

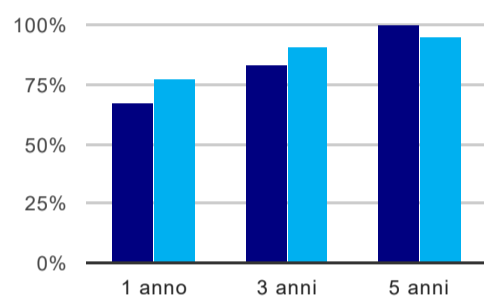
Classe: **ingegneria dei sistemi edilizi (LM-24)**

Corso: **ingegneria delle costruzioni - già tecnologia dei sistemi edilizi (LM-24)**

(valori assoluti)	Laureati	Intervistati	Collettivo esaminato <sup>(b)</sup>	
Laureati del 2018 a 1 anno:	68	42	36	<a href="#">scheda di dettaglio</a>
Laureati del 2016 a 3 anni:	37	29	23	<a href="#">scheda di dettaglio</a>
Laureati del 2014 a 5 anni:	14	5	3	<a href="#">scheda di dettaglio</a>

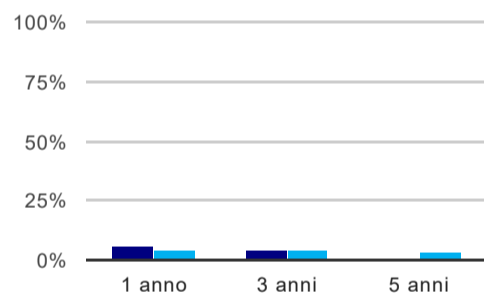
(b) Per una migliore confrontabilità della documentazione, si riportano i dati relativi ai **solli laureati che non lavoravano al momento della laurea**.

## Tasso di occupazione<sup>(1)</sup>



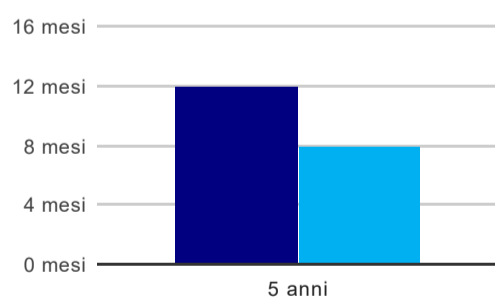
	1 anno	3 anni	5 anni
corso	66,7%	82,6%	100,0%
classe totale atenei	77,1%	91,1%	94,5%

## Laureati che non lavorano, non cercano lavoro, ma sono impegnati in un corso universitario o in un tirocinio/praticantato<sup>(2)</sup>



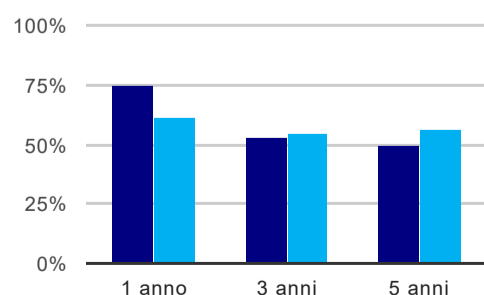
	1 anno	3 anni	5 anni
corso	5,6%	4,3%	-
classe totale atenei	3,5%	3,8%	3,2%

## Tempi di ingresso nel mercato del lavoro, dall'inizio della ricerca al reperimento del primo lavoro (medie, in mesi)



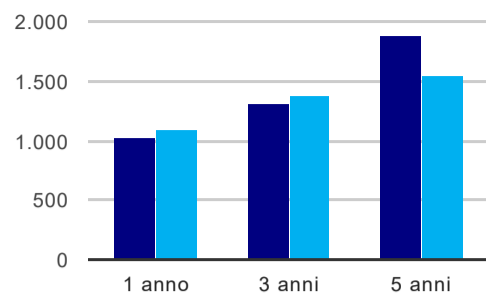
	1 anno	3 anni	5 anni
corso			12,0 mesi
classe totale atenei			8,0 mesi

## Occupati che, nel lavoro, utilizzano in misura elevata le competenze acquisite con la laurea



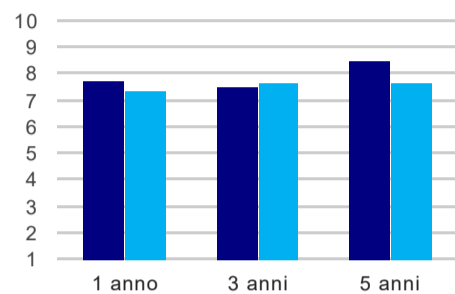
	1 anno	3 anni	5 anni
corso	75,0%	52,9%	50,0%
classe totale atenei	61,3%	55,0%	56,2%

### Retribuzione mensile netta (medie, in euro)



	1 anno	3 anni	5 anni
corso	1.032	1.313	1.876
classe totale atenei	1.092	1.370	1.545

### Soddisfazione per il lavoro svolto (medie, scala 1-10)



	1 anno	3 anni	5 anni
corso	7,8	7,5	8,5
classe totale atenei	7,3	7,7	7,7

(1) sono considerati occupati tutti coloro che dichiarano di svolgere una qualsiasi attività, anche di formazione o non in regola, purché retribuita.

(2) sono compresi quanti risultano impegnati in dottorati di ricerca, scuole di specializzazione, master universitari e, per i laureati di primo livello, altri corsi di laurea (di qualunque tipo, compresi i corsi attivati presso una delle Istituzioni di Alta Formazione Artistica e Musicale).

#### Elenco dei corsi aggregati

##### **ingegneria delle costruzioni - già tecnologia dei sistemi edilizi (LM-24)**

classe di laurea: ingegneria dei sistemi edilizi (LM-24)

ordinamento 270 - codizione OFF.F 0690107302500001

sedi: PESCARA - attivo dal 2009

[scheda SUA](#)